

プレート(型板)発注書を出したい！ 発注書より出力することができます。

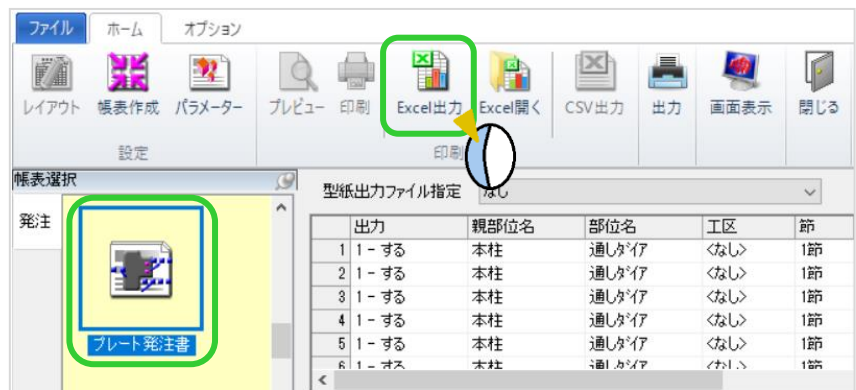
プレート発注明細書 (梁ガセット)

品名	数量	単位	規格	備考
PL-0701-001	4194	12	17.05 x g1 1.47 x g1	梁用
PL-0701-002	4194	12	25.0 x g1 2.17 x g1	梁用
PL-0701-003	4194	12	3.38 x g1 1.05 x g1	梁用
PL-0701-004	4194	12	5.52 x g1 1.18 x g1	梁用
PL-0701-005	4194	12	8.12 x g1 1.14 x g1	梁用
PL-0701-006	4194	12	7.88 x g1 1.42 x g1	梁用
PL-0701-007	4194	12	10.18 x g1 2.18 x g1	梁用
PL-0701-008	4194	12	10.18 x g1 2.18 x g1	梁用
PL-0701-009	4194	12	8.08 x g1 2.07 x g1	梁用
PL-0701-010	4194	12	5.05 x g1 1.52 x g1	梁用
PL-0701-011	4194	12	4.82 x g1 2.17 x g1	梁用
PL-0701-012	4194	12	10.38 x g1 2.2 x g1	梁用
PL-0701-013	4194	12	10.38 x g1 2.2 x g1	梁用
PL-0701-014	4194	12	10.38 x g1 2.2 x g1	梁用
PL-0701-015	4194	12	10.38 x g1 2.2 x g1	梁用
PL-0701-016	4194	12	10.38 x g1 2.2 x g1	梁用
PL-0701-017	4194	12	10.38 x g1 2.2 x g1	梁用
PL-0701-018	4194	12	10.38 x g1 2.2 x g1	梁用
PL-0701-019	4194	12	10.38 x g1 2.2 x g1	梁用
PL-0701-020	4194	12	10.38 x g1 2.2 x g1	梁用

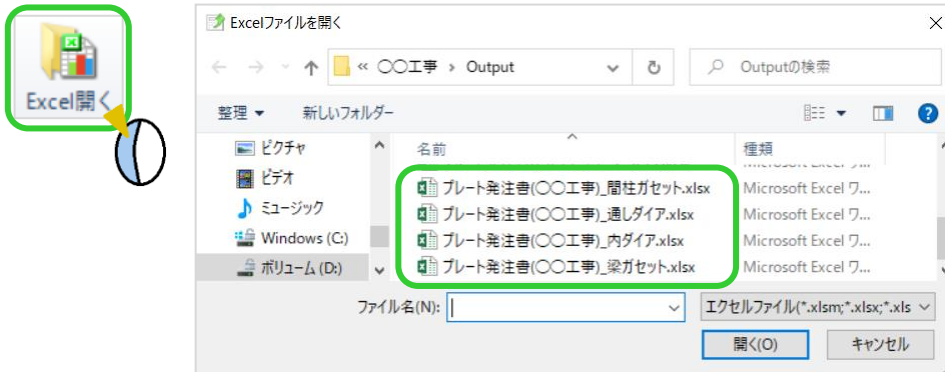
【加工図・型紙・帳票】 - 【発注書】をクリックします。



帳票選択より【プレート発注書】を選択し、【Excel出力】をクリックしてプレート発注書を出力します。

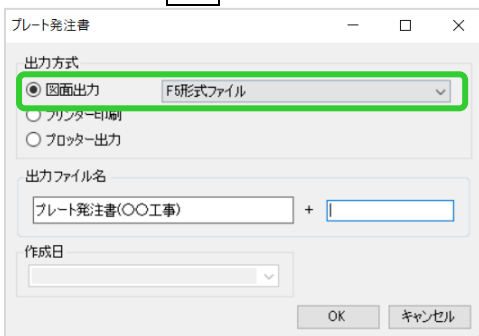


【Excel開く】をクリックし、出力された発注書を確認します。



発注書ではガセットのみや工区別など絞り込んで出力することが可能です。絞り込みの使い方については、Q&A『発注書を工区別や階別に出したい！』(Q&A Vol.7-3)をご確認ください。

プレート発注書はF5・F6xなどの図面形式でも出力が可能です。【出力】よりファイル形式を指定して、【OK】をクリックし出力します。



【加工図・型紙・帳票】 - 【型紙出力】にて型紙を出力する際に、ダイアフラムのみ、板厚 6mm のガセットのみ、など絞り込んだ状態のファイルを作成しておくことで、『プレート発注書』出力時に「型紙出力ファイル指定」で型紙出力時に絞り込んだ状態でプレート発注書を出力することが可能です。プレート発注書出力時に改めて絞り込み指定をせずに出力することができます。

